


Donald Byrne / Bobby Fischer 1956

BOBBY FISCHER VS DONALD BYRNE GAME OF THE CENTURY

The Game of the Century is a game that was played between 26-year-old Donald Byrne (White) and 13-year-old Bobby Fischer (Black) in the Rosenwald Memorial Tournament in New York City on October 17, 1956, which Fischer won. At the end, Fischer's pieces coordinate to force checkmate, while Byrne's queen sits useless on the other side of the board.



Jouer aux échecs en ligne sur Chess.com

Jouez et apprenez les échecs sur le site n°1 !

- * Apprenez à jouer en quelques minutes
- * Jouez contre l'ordinateur ou des milliers de joueurs à travers le monde
- * Résolvez de nombreux problèmes tactiques chaque jour
- * Des vidéos et leçons de grands-maîtres d'échecs

*** Cliquez sur l'image ci-dessous pour aller sur Chess.com ***

Adversaire 10:00

Jouez et apprenez les échecs sur le site n°1

5 358 947 Parties/jour
40 413 168 Membres
538 maîtres en train de jouer

Jouez

Apprenez à jouer
Jouer contre l'ordinateur
Problème du jour

GuestPlayer (1200) 10:00

ou copiez collez l'adresse du site Chess.com dans votre navigateur :

https://www.chess.com/fr?ref_id=21530754

Donald Byrne / Bobby Fischer - “La partie du siècle” 1956

La “partie du siècle” est l’une des parties d’échecs les plus emblématiques de l’histoire, réputée pour son niveau de jeu exceptionnel et ses mouvements novateurs. Elle a été jouée entre Donald Byrne, un joueur d’échecs américain respecté, et Robert James Fischer, un jeune prodige qui allait devenir l’un des plus grands joueurs de tous les temps.

La partie s’est déroulée le 17 octobre 1956, lors du Rosenwald Memorial Tournament à New York. Fischer n’avait que 13 ans à l’époque, et Byrne était l’un des meilleurs joueurs américains, avec un classement de 2630.

La partie commença avec Byrne jouant les pièces blanches et Fischer jouant les noires. Byrne a ouvert avec l’ouverture anglaise, une ouverture qu’il était réputé pour jouer. Fischer a répondu avec la défense nimzo-indienne, une ouverture solide et populaire fréquemment utilisée dans les parties d’échecs de haut niveau.


La partie est rapidement devenue complexe, les deux joueurs commençant à jouer des coups agressifs. Byrne a commencé à créer une forte structure de pions au centre de l’échiquier, tandis que Fischer a joué des coups pour contester la position de son adversaire. Malgré la forte position de Byrne, Fischer est resté calme et a commencé à jouer des coups qui allaient lui donner l’avantage.

L’un des coups les plus célèbres de la partie s’est produit au 18e coup, lorsque Fischer a sacrifié sa dame pour deux pièces mineures. Il s’agissait d’un coup incroyablement risqué, car la dame est la pièce la plus puissante de l’échiquier. Cependant, le sacrifice de Fischer lui a permis de prendre le contrôle du centre de l’échiquier et de créer une attaque écrasante contre le roi de Byrne.

Byrne a eu du mal à se défendre contre l’attaque de Fischer et a commis une erreur critique au 27e coup, ce qui a permis à Fischer de réaliser un échec et mat époustouflant. La victoire de Fischer témoigne de ses capacités tactiques et stratégiques exceptionnelles, ainsi que de sa confiance en ses propres capacités.

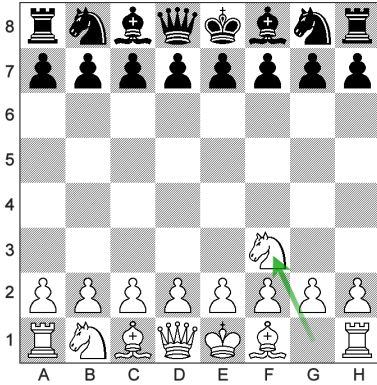
La partie est rapidement devenue célèbre parmi les amateurs.

Byrne (blancs) / Fischer (noirs) 1956




1.Cf3 Cf6 2.c4 g6 3.Cc3 Fg7 4.d4 O-O 5.Ff4 d5 6.Db3 dxc4 7.Dxc4
c6 8.e4 Cbd7 9.Td1 Cb6 10.Dc5 Fg4 11.Fg5 Ca4 12.Da3 Cxc3
13.bxc3 Cxe4 14.Fxe7 Db6 15.Fc4 Cxc3 16.Fc5 Tfe8+ 17.Rf1 Fe6
18.Fxb6 Fxc4+ 19.Rg1 Ce2+ 20.Rf1 Cxd4+ 21.Rg1 Ce2+ 22.Rf1
Cc3+ 23.Rg1 axb6 24.Db4 Ta4 25.Dxb6 Cxd1 26.h3 Txa2 27.Rh2
Cxf2 28.Te1 Txe1 29.Dd8+ Ff8 30.Cxe1 Fd5 31.Cf3 Ce4 32.Db8
b5 33.h4 h5 34.Ce5 Rg7 35.Rg1 Fc5+ 36.Rf1 Cg3+ 37.Re1
Fb4+ 38.Rd1 Fb3+ 39.Rc1 Ce2+ 40.Rb1 Cc3+ 41.Rc1 Tc2# 0-1

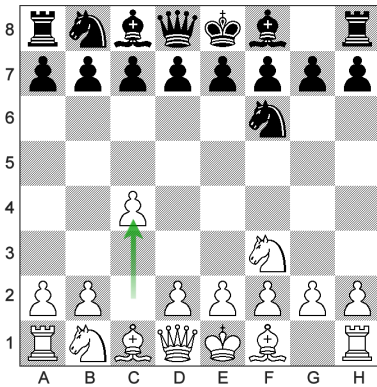
1. Cf3




1... Cg6



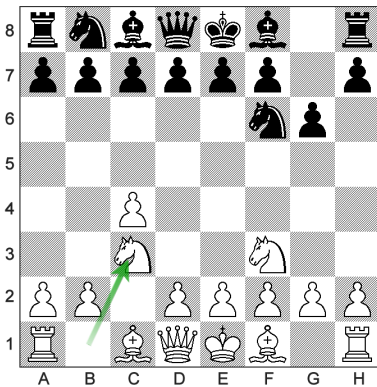
2. c4




2... g6




3. Cc3




3... Fg7



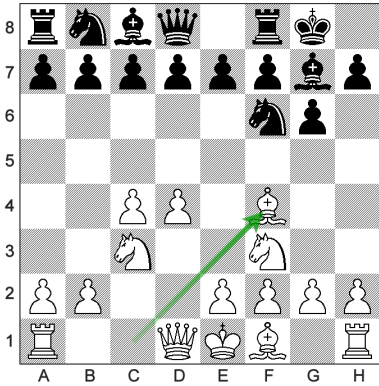
4. d4




4... O-O




5. Ff4




5... d5




6. Db3




6... dxc4




7. Dxc4



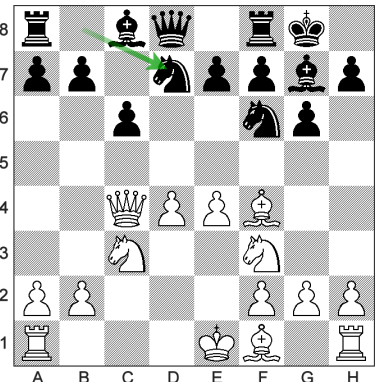
7... c6




8. e4



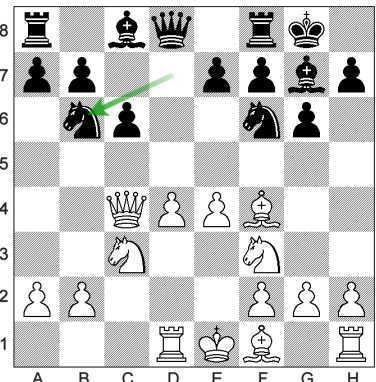
8... Cbd7




9. Td1




9... Cb6




10. Dc5




10... Fg4




11. Fg5




11... Ca4




12. Da3




12... Cxc3



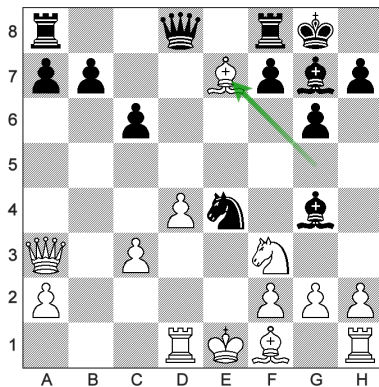
13. bxc3




13... Cxe4




14. Fxe7



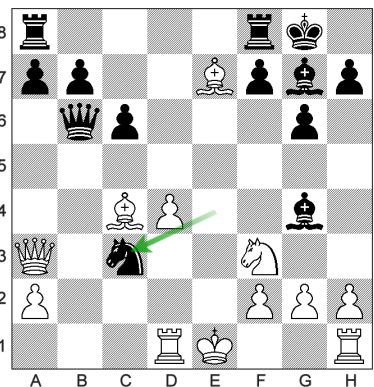
14... Db6



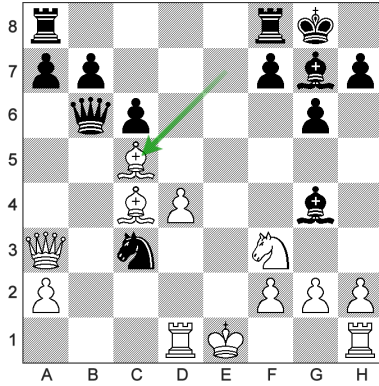
15. Fc4




15... Cxc3




16. Fc5



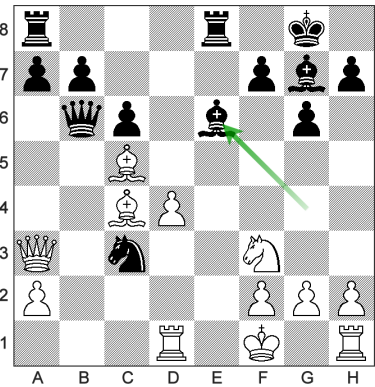
16... Tfe8+




17. Rf1




17... Fe6




18. Fxb6




18... Fxc4+




19. Rg1



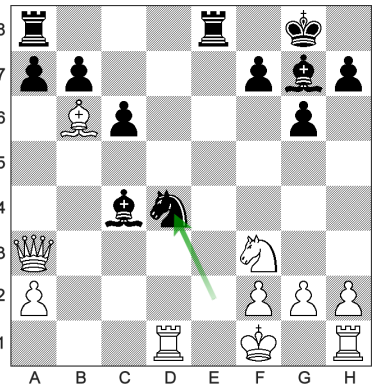
19... Ce2+




20. Rf1




20... Cxd4+




21. Rg1




21... Ce2+




22. Rf1




22... Cc3+




23. Rg1



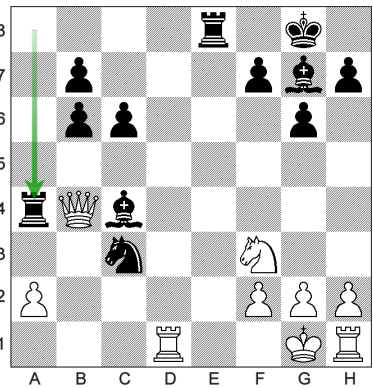
23... axb6




24. Db4




24... Ta4




25. Dxb6




25... Cxd1




26. h3




26... Txa2




27. Rh2



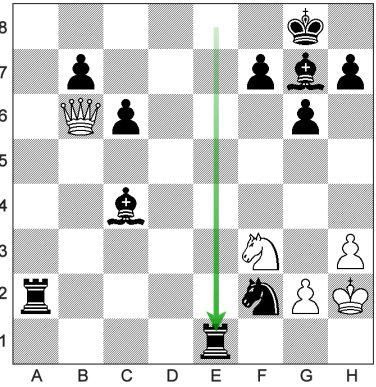
27... Cxf2




28. Te1




28... Txe1




29. Dd8+




29... Ff8




30. Cxe1




30... Fd5




31. Cf3




31... Ce4




32. Db8




32... b5




33. h4




33... h5




34. Ce5



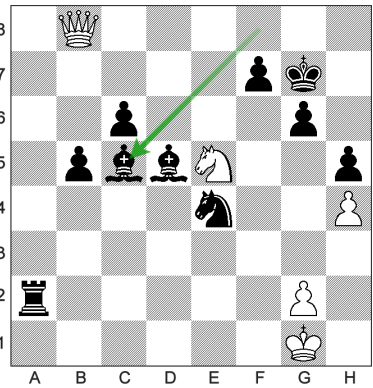
34... Rg7




35. Rg1



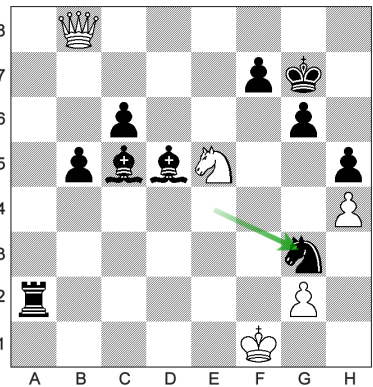
35... Fc5+




36. Rf1




36... Cg3+




37. Re1



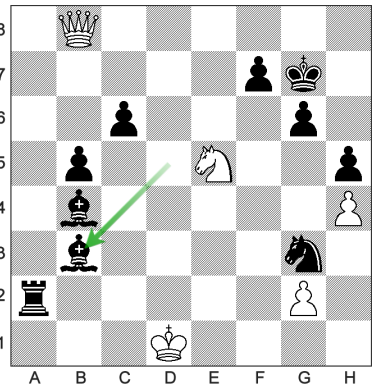
37... Fb4+




38. Rd1




38... Fb3+




39. Rc1




39... Ce2+




40. Rb1




40... Cc3+



41. Rc1



41... Tc2#



0-1

Victoire de Bobby Fischer

Remerciements

J'aimerais remercier ma famille et mes amis pour leur soutien et leurs encouragements tout au long de ma vie. Je remercie aussi les gens du monde des échecs qui m'ont soutenu, je pense en particulier à Luc Pitallier, Patrick Jouhannet et la maison d'éditions "Le Lys Bleu" pour la publication de mon précédente livre :

<https://www.lysbleueditions.com/produit/1000-exercices-dechecs/>

Je remercie Dieu pour sa protection et l'inspiration qui m'a été donnée pour ce cahier échiquéen et dans ma vie en général.

Les sites et livres qui m'ont inspiré :

* AdoreDieu.com : <https://www.adoredieu.com/category/pensee-de-la-semaine/>

* La petite voix : <https://www.souffledor.fr/pensee-du-jour>

* Un moment avec Jésus : <https://amzn.to/3IRvbfJ>

Ainsi que les livres d'Ellen White et Emmet Fox.

Je remercie également Robert James "Bobby" Fischer pour ses parties d'échecs, ainsi que pour son exemple de discipline, de conviction et de concentration.

Fiche de Bobby Fischer sur Chess.com

Robert James Fischer

- * Nom complet : Robert James Fischer
- * Vie : Mar 9, 1943 - Jan 17, 2008 (âge 64)
- * Lieu de naissance : Chicago, Illinois, US
- * Fédération : États-Unis

*** Cliquez sur l'image ci-dessous pour aller sur Chess.com ***



ou copiez collez l'adresse du site Chess.com dans votre navigateur :

https://www.chess.com/fr/players/bobby-fischer?ref_id=21530754

https://www.chess.com/article/view/game-of-the-century-chess?ref_id=21530754

Apprendre les échecs en 24H

Robert James Fischer

Apprendre à jouer aux échecs, les règles fondamentales, le déplacement de chaque pièce et les stratégies de jeu...

Si vous souhaitez être accompagnés pas à pas dans votre apprentissage du jeu d'échecs, nous vous conseillons notre programme de 14 jours.

Des milliers d'amateurs l'ont utilisé depuis 2016.

Grâce à leurs retours, nous l'avons amélioré et continuons de le faire pour vous faciliter l'apprentissage et vous motiver dans ce démarrage.

C'est gratuit, il suffit de s'inscrire : <https://mon-espace.apprendre-les-echecs-24h.com/la-formation-pour-bien-debuter-aux-echecs/?aff=1000&cpg=guhbr7x>

*** Cliquez sur l'image ci-dessous pour découvrir ***



The image shows a website banner for 'Apprendre les échecs'. At the top left is a logo of a chess knight. The navigation menu includes 'BLOG', 'ENFANTS', 'DÉBUTANTS', 'OUVERTURES', 'EXERCICES', 'MEMBRE', and 'NOS OFFRES'. A red button on the right says 'S'inscrire au programme'. The main text reads 'Apprendre les échecs' in large white font, with the subtitle 'Améliorer votre créativité, concentration et stratégie avec nos vidéos'. At the bottom, there are two buttons: a red one with a magnifying glass icon saying 'Découvrir notre programme gratuit' and a white one with a play button icon saying 'Pourquoi apprendre les échecs ?'.

DecodeChess : analysez vos coups !

Analyseur de coups d'échecs en français

DecodeChess est le premier et le seul logiciel d'échecs basé sur l'intelligence artificielle développé par Decodea qui explique automatiquement les mouvements d'un joueur d'échecs.

DecodeChess utilise le moteur open-source stockfish pour analyser les parties. Les explications révèlent également des concepts et des faits de base.

Inscrivez-vous gratuitement ICI : <https://decodechess.com/ref/63/>

Le site est en anglais, mais l'interface possède une section en français.

*** Cliquez sur l'image ci-dessous pour découvrir ***

The image displays the DecodeChess web application interface. On the left, a chessboard is shown with a game in progress. The board is labeled with algebraic notation (a-h, 1-8). A red arrow points to a knight on c3, and a green arrow points to a square on b4. The game log at the bottom shows moves from 1. c3 to 28. e1. On the right, the 'Partie Decode' panel is visible, featuring a 'Diagramme' graph at the top. Below the graph, there are tabs for 'Résumé', 'Rôles des pièces', 'Menaces', 'Bons coups', 'Plans', and 'Concepts'. The main content area shows a summary of the position: 'les Noirs ont un avantage de décisif (2.89) mais doivent être attentif à ♖e2 joué par les Blancs'. Below this, there is a section titled 'Explications de la meilleure ligne de Stockfish NNUE' with a list of moves: 11. ♖a4 12. ♗a3 13. ♖c3 13. ♖c3 14. ♗e7. The explanation for move 11 states: '♖a4 est avantageux parce qu'il fait la fourchette entre la dame et le cavalier... permet ♖b6-a4-c3 menaçant la tour blanche en d1... A noter que ♗a4 n'est pas bon, car cela dévie le cavalier blanc de c3 et interdisant le contrôle de e4. Ceci appuie de jouer ♗e4 ...'. At the bottom, there is a 'Menaces principales' section with two items: '♗e2 (0.58)' and 'protège la tour en d1 du x-ray à du fou noir (♗xd1) ...'.

Liens et sites web à découvrir

* <http://www.1000exercices.info/> - Livres d'exercices d'échecs gratuits en PDF

* <http://www.jouer-aux-echecs-en-ligne.net/>

* <https://www.facebook.com/1000exercicesechecs>

* <https://www.facebook.com/jouerauxechecsenligne/>

* <https://www.instagram.com/1000exercices/>

* <https://twitter.com/1000exercices>

Je souhaite présenter ici quelques sites à découvrir ou redécouvrir afin de continuer à progresser dans le domaine du jeu des échecs.

Le 1er site d'échecs au monde avec plus de 100.000.000 de joueurs :

* <https://www.chess.com/>

* <https://chessking.com/>

* <http://www.chesspuzzles.com/>

* <http://www.creachess.com/>

* <http://www.chess-and-strategy.com/>

* <https://www.apprendre-les-echecs.com/>

Les fédérations d'échecs francophones

- * FIDE - International Chess Federation : <https://www.fide.com/>
- * Fédération Française des Échecs : <http://www.echecs.asso.fr/>
- * AIDEF - Association Internationale Des Echecs Francophones : <https://aidef.fide.com/>
- * AIDEF Facebook : <https://www.facebook.com/Association-Internationale-des-Echecs-Francophones-AIDEF-1426742824256955/>
- * Fédération Suisse des Echecs : <http://www.swisschess.ch/>
- * Fédération royale Belge des échecs : <https://www.frbe-kbsb-ksb.be/>
- * Fédération Québécoise des échecs : <https://www.fqechecs.qc.ca/>
- * Fédération Luxembourgeoise des Échecs : <https://www.fide.lu/>
- * Fédération Sénégalaise des échecs : <https://www.fesec.org/>
- * Fédération royale Marocaine des échecs : <https://www.cnom.org.ma/fr/frme>
- * Fédération Tunisienne des échecs : <http://www.chess.tn/>
- * Fédération Algérienne des Echecs : <https://fade-dz.net/>

Les chaînes Youtube sur les échecs

Apprendre les échecs sur YouTube est une façon populaire et amusante d'apprendre.

Dans cette page, nous vous présenterons quelques-unes des meilleures chaînes d'échecs de YouTube afin que vous puissiez trouver celles sur lesquelles vous souhaitez passer votre temps.

- * Marc Quenehen : <https://www.youtube.com/@MarcQuenehen>
- * Sylvain Ravot - FIDE : <https://www.youtube.com/@SylvainRavot>
- * Joachim Mouhamad : <https://www.youtube.com/@JoachimMouhamad>
- * City Chess : <https://www.youtube.com/@JeudechecsHubCityChess>
- * Luc Pitallier : <https://www.youtube.com/user/meilhak>
- * DiagonaleTV : <https://www.youtube.com/user/DiagonaleTV>
- * imineo Echecs : <https://www.youtube.com/user/imineoEchecs>
- * Blitzstream : <https://www.youtube.com/c/VideosEchecs>
- * Chess Trainer 2000 : <https://www.youtube.com/c/ChessTrainer2000>
- * ChessNetwork : <https://www.youtube.com/ChessNetworkTV>
- * Thechesswebsite : <https://www.youtube.com/c/chesswebsite>

Logiciels et jeux vidéos sur les échecs

Découvrez les meilleurs programmes d'entraînement et jeux vidéos d'échecs pour vous entraîner à jouer confortablement chez vous.

- * Chessmaster 11 : <https://amzn.to/3pOF6oJ>
- * Fritz de Chessbase : <https://shop.chessbase.com/>
- * Pure Chess : <http://www.purechess.com/>
- * Chess Ultra : <https://ripstone.com/game/chess-ultra/>

Les films et séries sur les échecs

Une liste de films et séries sur le thème du jeu des échecs à voir et à revoir pour le plaisir !

* 64 cases pour un génie - Bobby Fischer : https://www.youtube.com/watch?v=wrG54G8_UMU

* LE PRODIGE (2014)

* À LA RECHERCHE DE BOBBY FISCHER (1993)

* FAHIM (2019)

* LA DIAGONALE DU FOU (1984)

* LA REINE DES JEUX (2014)

* Queen Of Katwe (2016)

* LA DÉFENSE LOUJINE (2001)

* JOUEUSE (2009)

* LE TOURNOI (2015)

* Magnus (2017)

* Le Jeu de la dame (The Queen's Gambit) série de 2020

Les meilleurs sites de puzzles d'échecs

Les puzzles d'échecs et les problèmes tactiques vont vous aider à faire progresser vos compétences et votre habileté à ce jeu légendaire que sont les échecs. Alors sans plus attendre, découvrez les meilleurs sites de puzzles d'échecs et d'exercices tactiques !

- * Chesspuzzles.com : <https://www.chesspuzzles.com/>
- * Gameknot.com : <https://gameknot.com/chess-puzzles.pl>
- * ChessPuzzle.net : <https://chesspuzzle.net/>
- * Thechesswebsite.com : <https://www.thechesswebsite.com/chess-puzzles/>
- * Chesskid.com : <https://www.chesskid.com/puzzles>
- * Kidchess.com : <https://www.kidchess.com/learn-chess/kid-chess-puzzles/>
- * Chesstips.fr : <http://chesstips.fr/>

Les sites pour jouer aux échecs en ligne

Une sélection des meilleurs sites pour jouer aux échecs en ligne avec des milliers de joueurs en France et à travers le monde.

- * Chess.com : https://www.chess.com/fr?ref_id=21530754
- * Lichess.org : <https://lichess.org/>
- * Chess24 : <https://chess24.com/en/play/chess>
- * Chessfriends : <https://www.chessfriends.com/>
- * Chessbase : <https://play.chessbase.com/fr/>
- * Chesshotel : <https://www.chesshotel.com/fr/>
- * Chesstempo : <https://fr.chesstempo.com/play-chess-online/>
- * Gameknot : <https://gameknot.com/>
- * Sparkchess : <https://www.sparkchess.com/>

Tous les livres d'échecs gratuits

Retrouvez toutes nos publications et livres PDF d'échecs à télécharger gratuitement et découvrez toutes nos nouveautés sur le site officiel :

<https://www.1000exercices.info/livres/>



© image [istockphoto](#) - Crédits : esolla

Photo de couverture : © Christopher Swift [QwintCo](#)

Bonne lecture échiquéenne à toutes et à tous !

Régis WARISSE